



# CASOS CLINICOS



**Mujer de 18 años con dolor en zona lumbar baja. Refiere que dolor es en zona central asociado a falta de fuerza y fatiga. Ocasionalmente presenta dolor en rodillas. Paciente es introvertida, friolenta, de tez palida y de contextura delgada. Pulso es profundo y lento. Lengua palida y sin saburra.**



1

## ¿CUAL ES EL TIPO DE SINDROME?

Estancamiento canal de vejiga

Deficiencia de Qi de riñón

Sd Bi Febril



# *Principio Terapeutico*

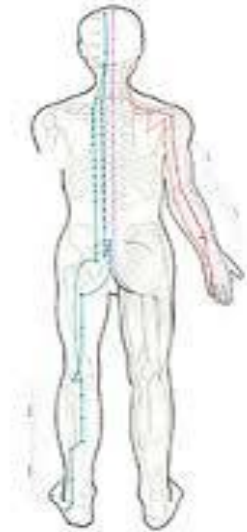
Deficiencia de Qi de riñón





Tonificación de Qi de riñón

# TRATAMIENTO Y TECNICAS



- X Tonificación Qi general
- X Tonificación Qi y Yang de riñón
  
- X Acupuntura
- X Moxibustión
- X Tuina
- X Ventosas



## ACUPUNTURA

DU 2

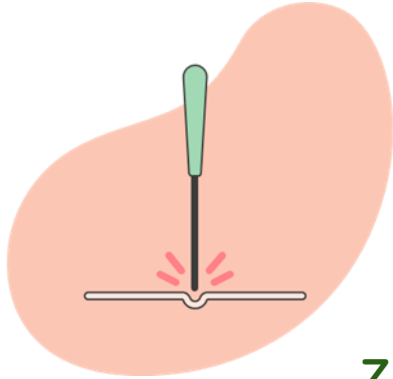
DU4

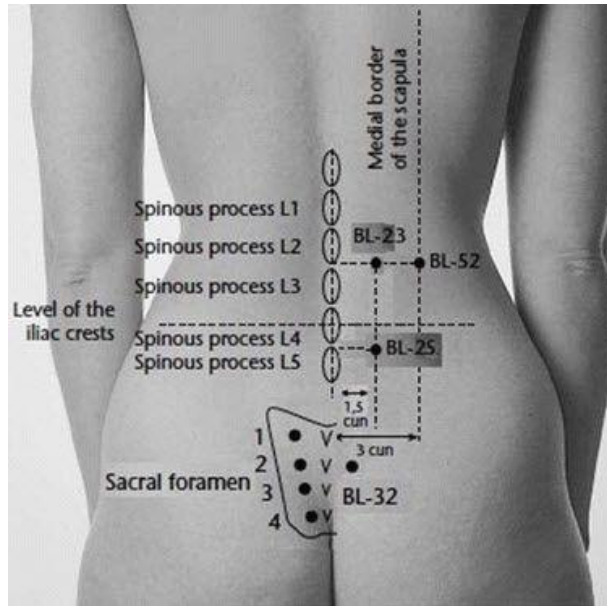
V52

V23

Extra 6 y 7 ashi

Zang- Fu REN 4/6 E36 B6 R3





## Moxibustión y ventosas





## Auriculoterapia





# VENTOSAS

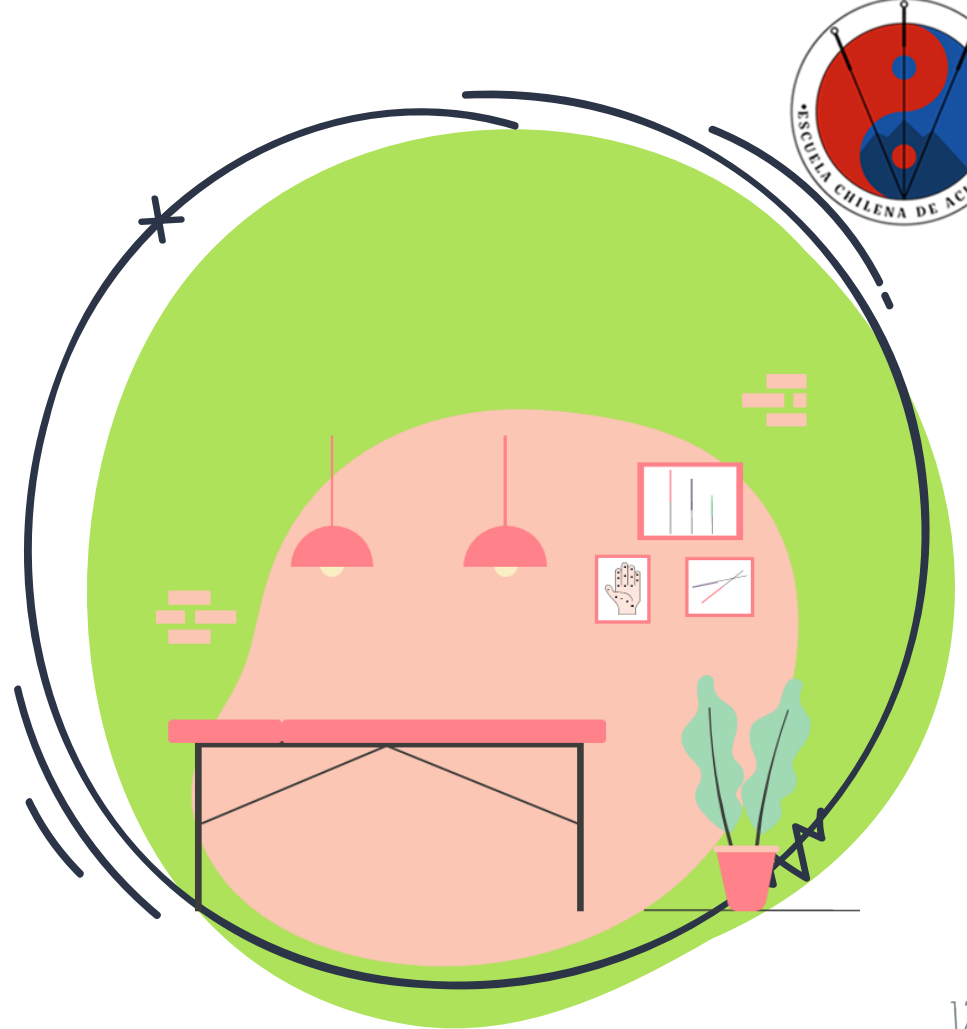


# RECOMENDACIONES

Evitar frio

Evitar emociones terror-  
miedo

Alimentos tibios





**Maria presenta Sd de hombro doloroso, refiere dolor hace 3 meses, ubicado en zona anterior el cual empeora con el estrés y que puede irradiarse a cuello. El pulso es algo rápido y tenso. Su shen se encuentra acelerado e irritable. Ojos rojos y cefalea ocasional.**

**Lengua rosada con bordes violáceos presenta escasa saburra.**



2

## ¿CUAL ES EL DE TIPO DE SINDROME?

Deficiencia Qi de bazo

Estancamiento de Hígado

Estancamiento sangre y Qi en el meridiano



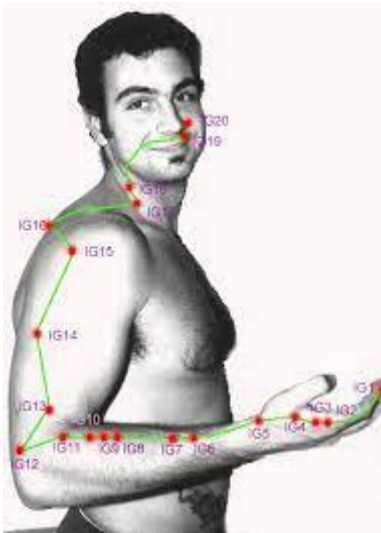
# *Principio Terapeutico*





Regular Qi de hígado y canal

# TRATAMIENTO Y TECNICAS



- X Regulación de Qi de Hígado
- X Regulación Qi de canal
  
- X Acupuntura
- X Moxibustión
- X Tuina
- X Ventosas



## ACUPUNTURA

IG15 IG 11

IG4

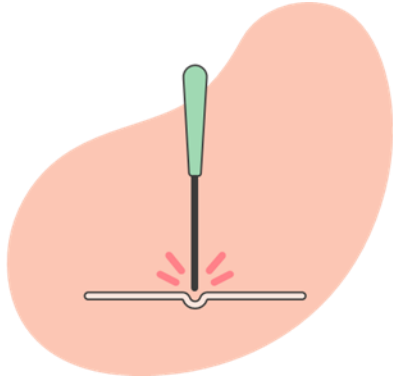
Jianneiling (punto extra)

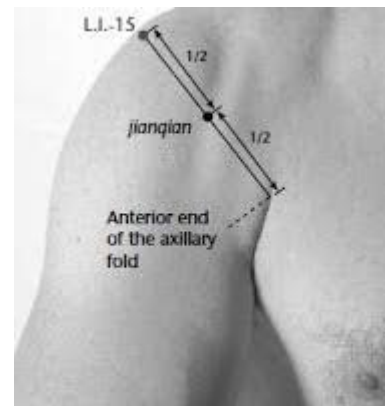
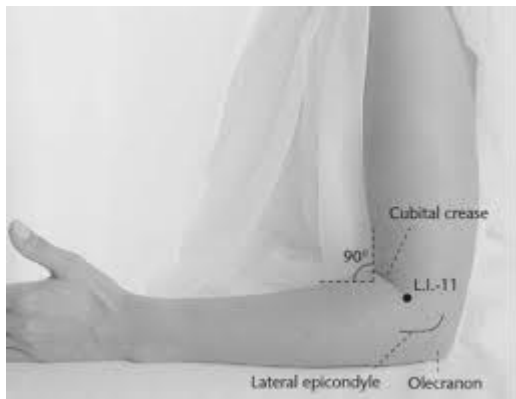
SJ14

ID19

VB 20/21- ashi points

Zang- Fu DU20 PC 6 H3





## Moxibustión y Auriculoterapia



# VENTOSAS

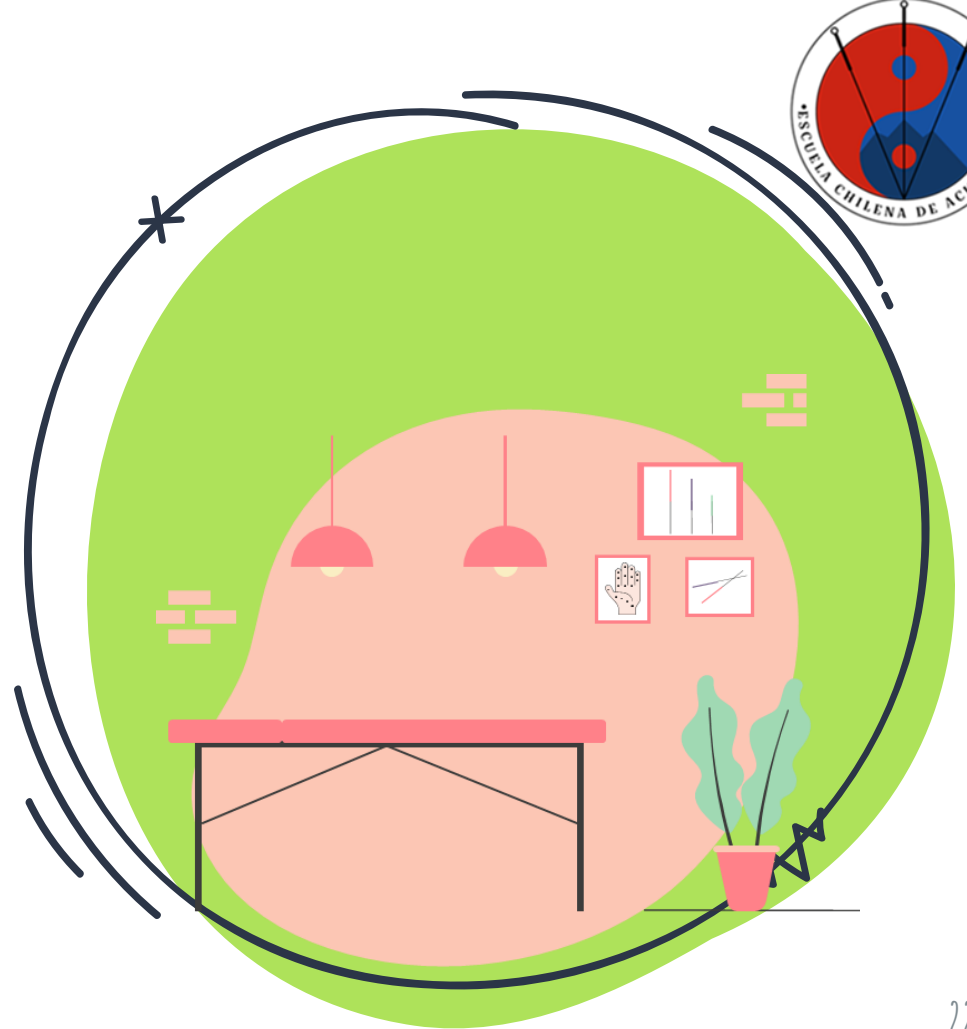


# RECOMENDACIONES

Movilidad de hombro

Uso de calor –cuello  
hombro

Liberar emoción





Paciente con diagnóstico de artritis reumatoide, cursa con dolor generalizado que cambia de zona. Refiere que hace 2 semanas presenta un intenso dolor y sensación de “hinchazón” asociada a rigidez, EVA 7/10 en ambos tobillos.

Lengua presenta coloración roja y fisuras en zona medial de la lengua.



3

¿CUAL ES EL TIPO DE SINDROME?

Síndrome Bi Febril

Deficiencia de Yin de riñón

Estancamiento Xue de canal de hígado

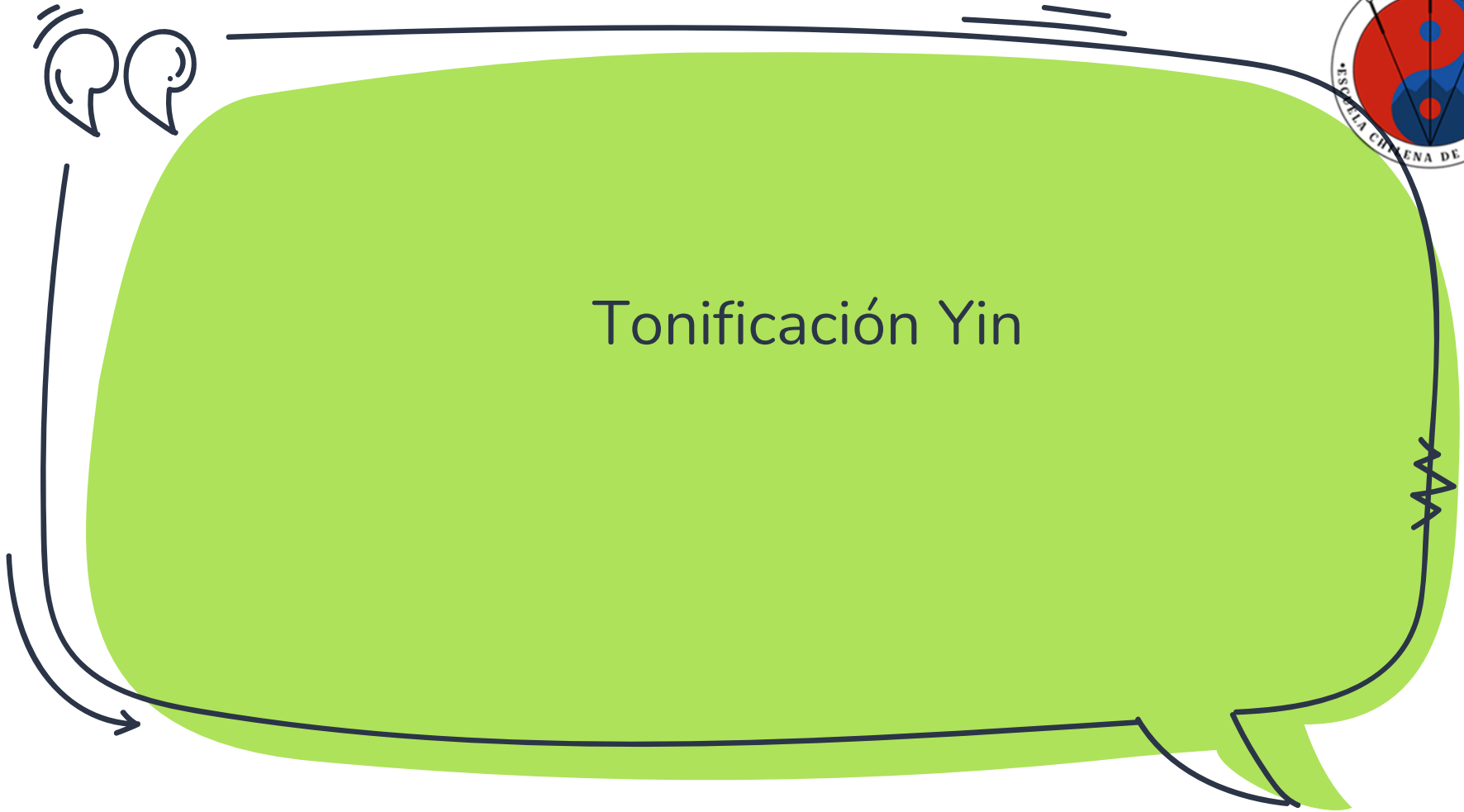


# *Principio Terapeutico*





Tonificación Yin



# TRATAMIENTO Y TECNICAS



- X Tonificación del Yin
- X Dispersión canales

- X Acupuntura
- X Ventosas



## ACUPUNTURA

E41

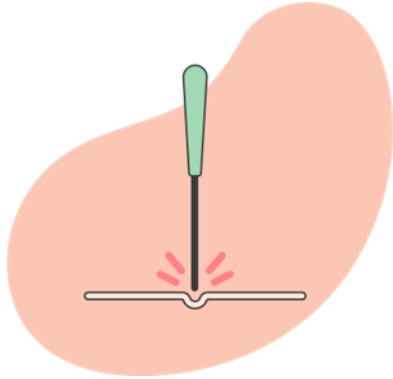
V60

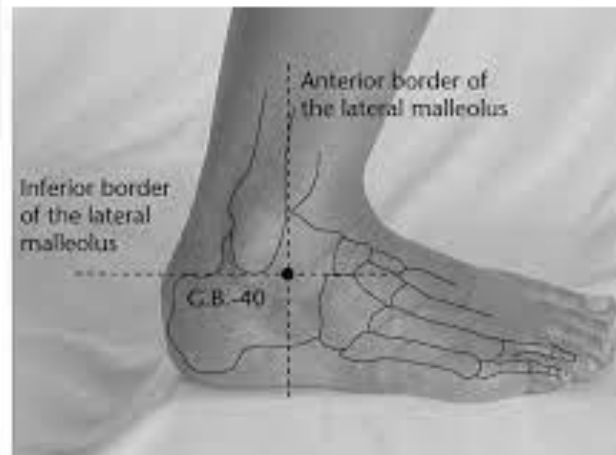
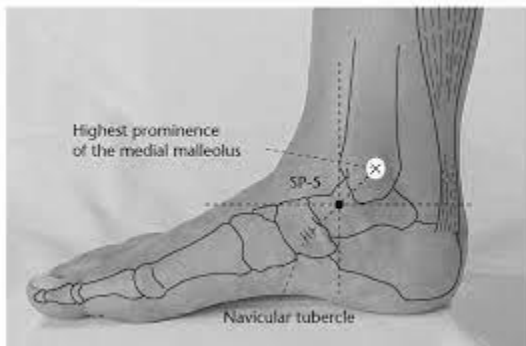
R3

B5

VB40

Zang- Fu R6







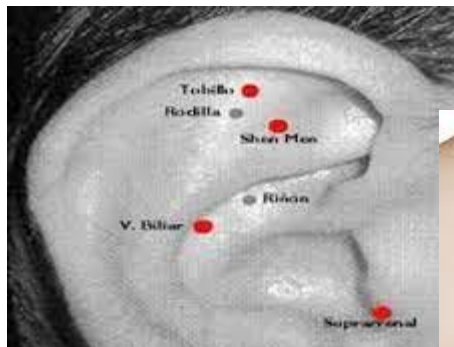
照海

6R

Zhào Hǎi  
Mar luminoso



## Auriculoterapia// ventosas





Ingeniero de 35 años sin antecedentes mórbidos , presenta dolor en el codo hace 3 semanas, se le diagnostica epicondilitis lateral se le indica analgésicos y relajante muscular pero el prefiere no tomarlos ya que debe trabajar. Asiste a la consulta, a la evaluación presenta lengua rosada con punta de lengua mas rojiza con saburra blanca. Dolor en el recorrido del canal del IG y bandas tensas en extensores de muñeca además de tensión en cuello.



4

## ¿CUAL ES EL TIPO DE SINDROME?

Síndrome Bi fijo tendón

Deficiencia de Yang de riñón

Estancamiento meridiano IG



# *Principio Terapeutico*



# *Principio Terapeutico*

Movilización Qi y sangre

Hiperactividad



# TRATAMIENTO Y TÉCNICAS



## Redistribución Qi y sangre

- X Acupuntura
- X moxibutstión
- X Ventosas



## ACUPUNTURA

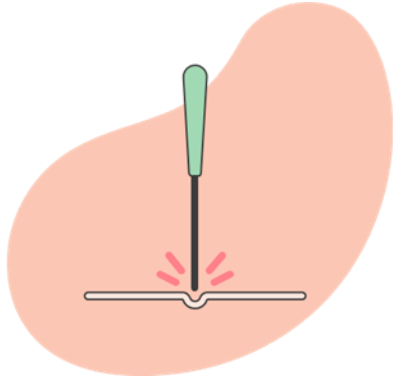
IG4

IG11/12

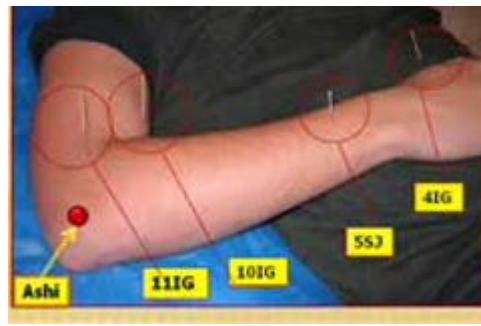
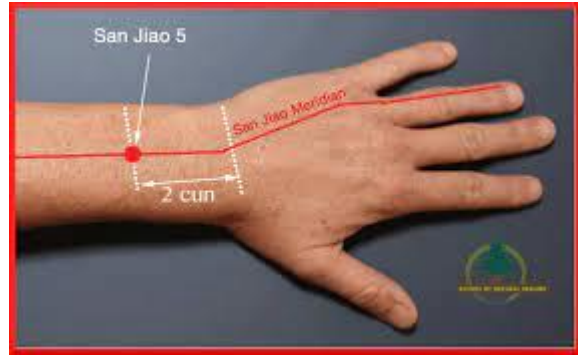
SJ5

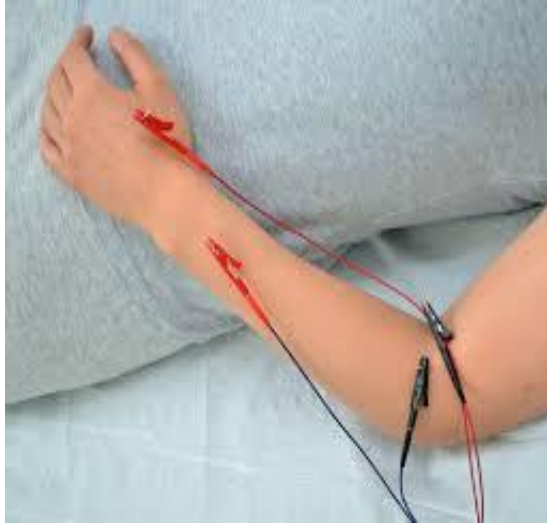
ASHI

VB21



Zang- Fu DU20 yin tan







Persona mayor de 76 años usuaria de bastón indicado por su gonartrosis, refiere aumento de dolor en rodillas alcanzando hasta EVA 8/10 en los últimos días que han sido mas lluviosos. Su familia la lleva a la consulta ya que su animo ha disminuido, se queja frecuentemente de frio y sensación de pesadez. A la evaluación rodillas presentan aumento de volumen y se encuentran frías a la palpacion. Su lengua se encuentra pálida y con fisuras en zona central.



5

¿CUAL ES EL TIPO DE SINDROME?

Síndrome Bi doloroso

Deficiencia de Yang de riñón

Estancamiento canal de bazo



# *Principio Terapeutico*



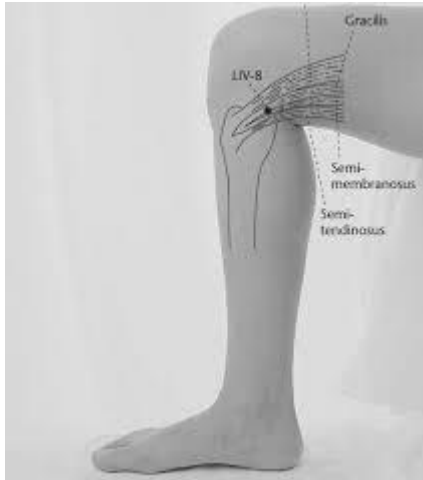
# *Principio Terapeutico*

Dispersión de frio y humedad

Tonificación de Yang y sangre



# TRATAMIENTO Y TÉCNICAS



**Tonificación Yang y  
sangre**

X Acupuntura

X moxibustión



## ACUPUNTURA

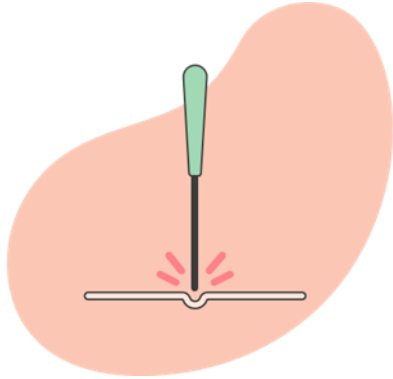
E34 E35 36

VB34

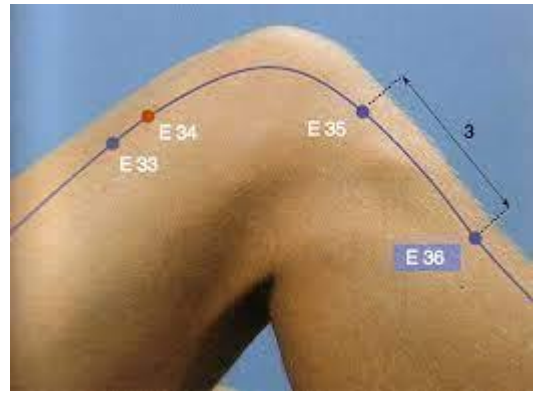
B9 B10

EXTRA

XIYAN



Zang- Fu DU20 R3 B6 REN 4/REN6





THANKS!

